

Filologia e critica letteraria (LM-14) Università degli Studi di TRENTO

Scheda Unica Annuale - Soddisfazione per il corso di studio concluso e condizione occupazionale dei laureati

Opzioni:

I dati **non includono** i laureati di corsi equivalenti dell'ordinamento D.M. n. 509/1999.
 I dati sono confrontati con il totale della **classe di laurea** del **complesso degli atenei**.

Soddisfazione per il corso di studio concluso

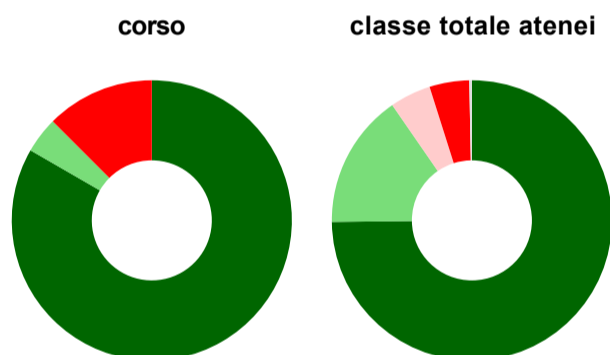
dati aggiornati ad aprile 2023

Ateneo: **Università degli Studi di TRENTO - laurea magistrale biennale**
 Classe: **filologia moderna (LM-14)**
 Corso: **filologia e critica letteraria (LM-14)**

Laureati nell'anno solare 2022 (*valori assoluti*)
 Laureati: **36**
 Intervistati: **35**
 Collettivo esaminato^(a): **25** [scheda di dettaglio](#)

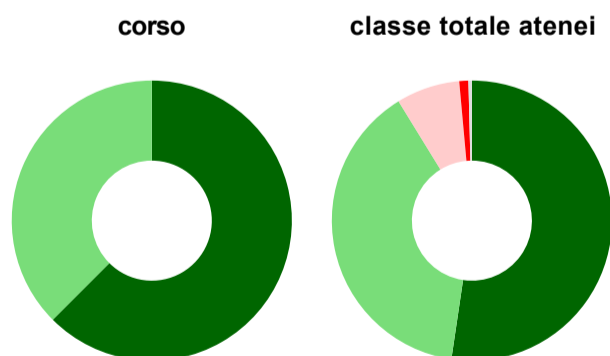
^(a) Per una migliore confrontabilità della documentazione, si riportano i dati relativi ai **solli laureati che si sono iscritti al corso di laurea in anni recenti**, cioè a partire dal 2019: 25 di cui 24 intervistati.

Hanno frequentato regolarmente



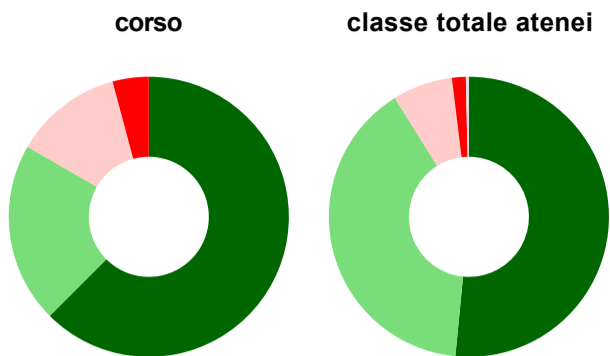
	corso	classe totale atenei
più del 75% degli insegnamenti previsti	83,3%	74,8%
tra il 50% e il 75%	4,2%	15,6%
tra il 25% e il 50%	-	4,7%
meno del 25%	12,5%	4,6%
non rispondono	-	0,3%
Totale	100%	100%

Hanno ritenuto il carico di studio degli insegnamenti adeguato alla durata del corso di studio



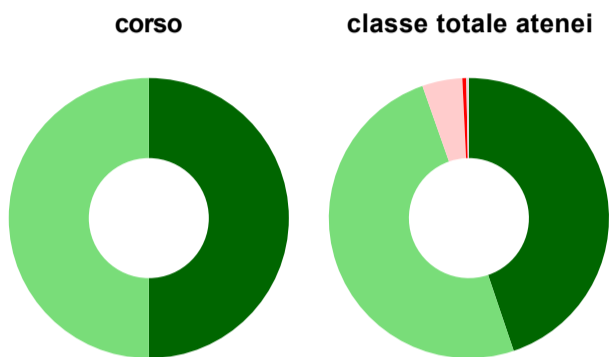
	corso	classe totale atenei
decisamente sì	62,5%	52,3%
più sì che no	37,5%	38,9%
più no che sì	-	7,3%
decisamente no	-	1,0%
non rispondono	-	0,4%
Totale	100%	100%

Hanno ritenuto l'organizzazione degli esami (appelli, orari, informazioni, prenotazioni, ...) soddisfacente



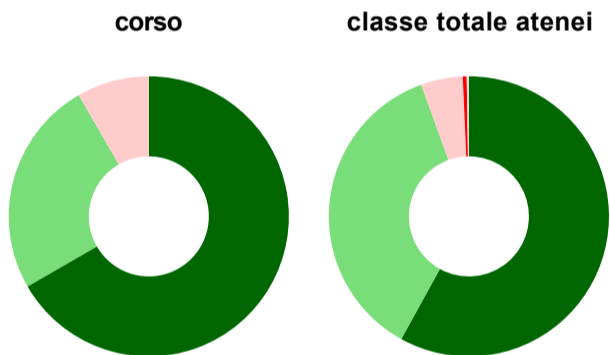
	corso	classe totale atenei
sempre o quasi sempre	62,5%	51,5%
per più della metà degli esami	20,8%	39,6%
per meno della metà degli esami	12,5%	6,9%
mai o quasi mai	4,2%	1,6%
non rispondono	-	0,3%
Totale	100%	100%

Sono soddisfatti dei rapporti con i docenti in generale



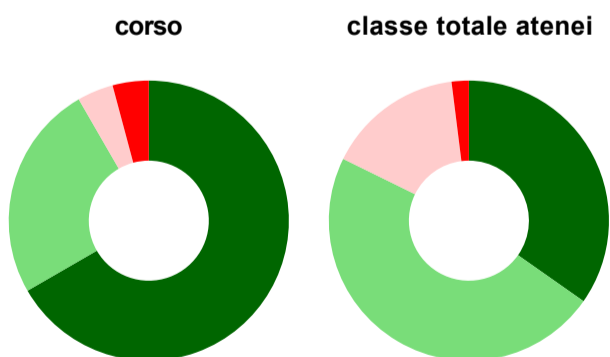
	corso	classe totale atenei
decisamente sì	50,0%	44,8%
più sì che no	50,0%	49,8%
più no che sì	-	4,6%
decisamente no	-	0,4%
non rispondono	-	0,3%
Totale	100%	100%

Sono complessivamente soddisfatti del corso di laurea



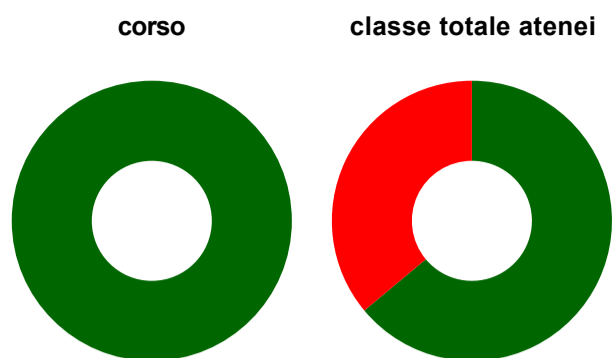
	corso	classe totale atenei
decisamente sì	66,7%	58,0%
più sì che no	25,0%	36,4%
più no che sì	8,3%	4,8%
decisamente no	-	0,4%
non rispondono	-	0,2%
Totale	100%	100%

Valutazione delle aule



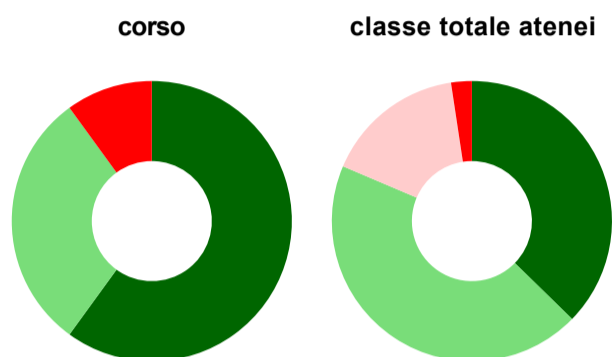
	corso	classe totale atenei
Hanno utilizzato le aule:	100,0%	90,5%
Valutazione (per 100 fruitori):		
sempre o quasi sempre adeguate	66,7%	34,7%
spesso adeguate	25,0%	47,5%
raramente adeguate	4,2%	15,7%
mai adeguate	4,2%	2,0%
Totale	100%	100%

Valutazione delle postazioni informatiche



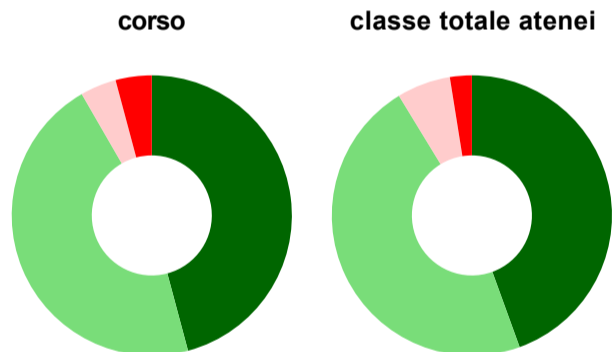
	corso	classe totale atenei
Hanno utilizzato le postazioni informatiche:	41,7%	45,1%
Valutazione (per 100 fruitori):		
in numero adeguato	100,0%	63,9%
in numero inadeguato	-	36,1%
Totale	100%	100%

Valutazione delle attrezzature per le altre attività didattiche (laboratori, attività pratiche, ...)



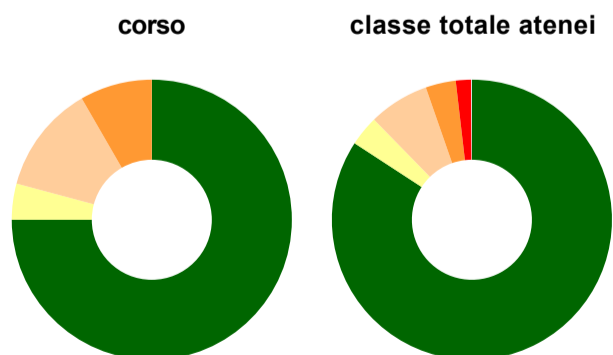
	corso	classe totale atenei
Hanno utilizzato le attrezzature per le altre attività didattiche (laboratori, attività pratiche, ...):	41,7%	50,1%
Valutazione (per 100 fruitori):		
sempre o quasi sempre adeguate	60,0%	37,3%
spesso adeguate	30,0%	44,1%
raramente adeguate	-	16,2%
mai adeguate	10,0%	2,4%
Totale	100%	100%

Valutazione dei servizi di biblioteca (prestito/consultazione, orari di apertura, ...)



	corso	classe totale atenei
Hanno utilizzato i servizi di biblioteca (prestito/consultazione, orari di apertura, ...):	100,0%	90,9%
Valutazione (per 100 fruitori):		
decisamente positiva	45,8%	44,5%
abbastanza positiva	45,8%	46,8%
abbastanza negativa	4,2%	6,2%
decisamente negativa	4,2%	2,5%
Totale	100%	100%

Si iscriverebbero di nuovo all'università?



	corso	classe totale atenei
sì, allo stesso corso dell'Ateneo	75,0%	84,2%
sì, ma ad un altro corso dell'Ateneo	4,2%	3,5%
sì, allo stesso corso, ma in un altro Ateneo	12,5%	7,0%
sì, ma ad un altro corso e in un altro Ateneo	8,3%	3,5%
non si iscriverebbero più all'università	-	1,7%
non rispondono	-	0,1%
Totale	100%	100%

Condizione occupazionale

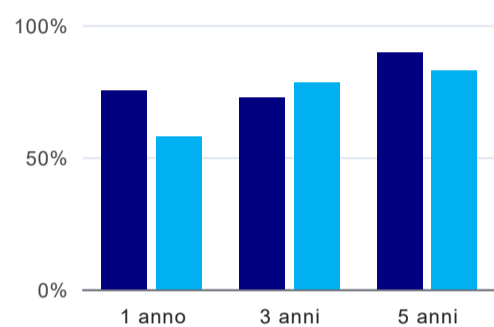
Anno di indagine: **2022**
dati aggiornati ad aprile 2023

Ateneo: **Università degli Studi di TRENTO - laurea magistrale biennale**
Classe: **filologia moderna (LM-14)**
Corso: **filologia e critica letteraria (LM-14)**

(valori assoluti)	Laureati	Intervistati	Collettivo esaminato ^(b)	
Laureati del 2021 a 1 anno:	30	22	12	scheda di dettaglio
Laureati del 2019 a 3 anni:	40	16	11	scheda di dettaglio
Laureati del 2017 a 5 anni:	49	31	19	scheda di dettaglio

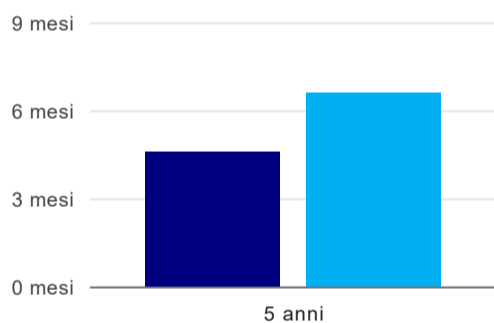
(b) Per una migliore confrontabilità della documentazione, si riportano i dati relativi ai **solli laureati che non lavoravano al momento della laurea**.

Tasso di occupazione



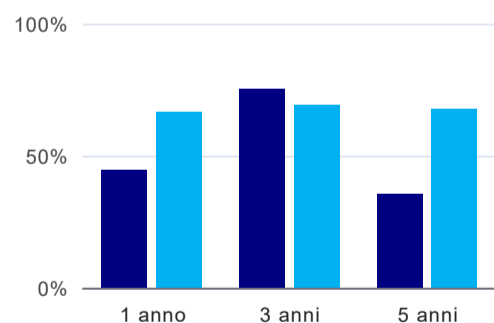
	1 anno	3 anni	5 anni
corso	75,0%	72,7%	89,5%
classe totale atenei	57,7%	78,3%	82,7%

Tempi di ingresso nel mercato del lavoro, dall'inizio della ricerca al reperimento del primo lavoro (medie, in mesi)⁽¹⁾



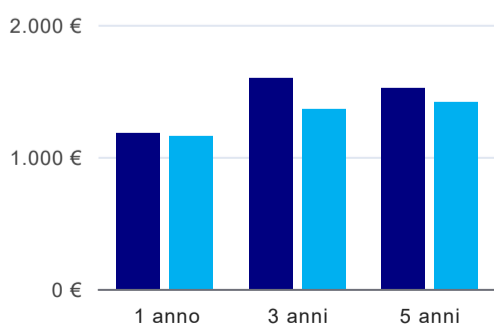
	1 anno	3 anni	5 anni
corso			4,6 mesi
classe totale atenei			6,6 mesi

Occupati che, nel lavoro, utilizzano in misura elevata le competenze acquisite con la laurea⁽¹⁾



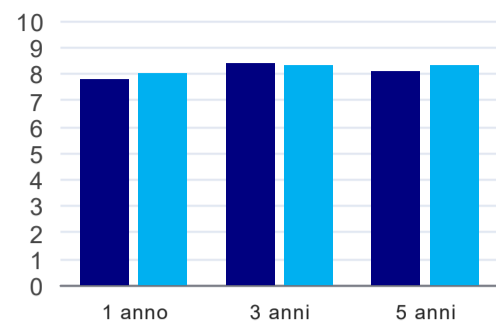
	1 anno	3 anni	5 anni
corso	44,4%	75,0%	35,3%
classe totale atenei	66,3%	69,3%	67,7%

Retribuzione mensile netta (medie, in euro)⁽¹⁾



	1 anno	3 anni	5 anni
corso	1.181€	1.594€	1.516€
classe totale atenei	1.157€	1.359€	1.412€

Soddisfazione per il lavoro svolto (medie, scala 1-10)⁽¹⁾



	1 anno	3 anni	5 anni
corso	7,8	8,4	8,1
classe totale atenei	8,0	8,3	8,3

⁽¹⁾ A partire dall'indagine 2022 l'indicatore è calcolato su tutti coloro che dichiarano di svolgere un'attività, anche di formazione, purché retribuita. Per le indagini precedenti, invece, è calcolato sui soli laureati che dichiarano di svolgere un'attività lavorativa retribuita, purché non si tratti di un'attività di formazione post-laurea. È pertanto necessario prestare molta cautela nel confronto dei risultati ottenuti in anni di rilevazione differenti.

Filologia e critica letteraria (LM-14) Università degli Studi di TRENTO

Scheda Unica Annuale - Soddisfazione per il corso di studio concluso e condizione occupazionale dei laureati

Opzioni:

I dati **non includono** i laureati di corsi equivalenti dell'ordinamento D.M. n. 509/1999.

I dati sono confrontati con il totale della **classe di laurea** della medesima ripartizione territoriale.

Soddisfazione per il corso di studio concluso

dati aggiornati ad aprile 2023

Ateneo: **Università degli Studi di TRENTO - laurea magistrale biennale**

Classe: **filologia moderna (LM-14)**

Corso: **filologia e critica letteraria (LM-14)**

Ripartizione territoriale sede del corso: **Nord-Est**

Laureati nell'anno solare 2022 (*valori assoluti*)

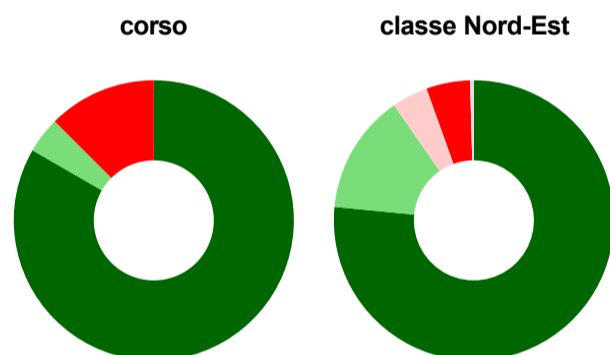
Laureati: **36**

Intervistati: **35**

Collettivo esaminato^(a): **25** [scheda di dettaglio](#)

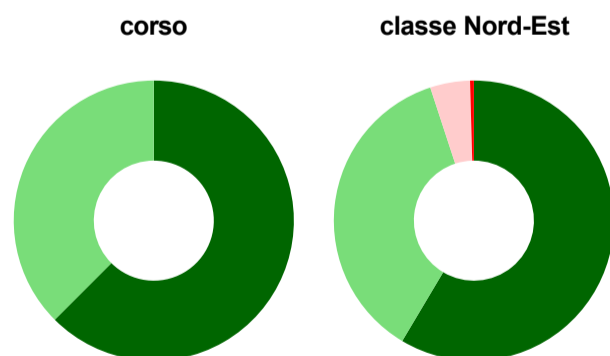
(a) Per una migliore confrontabilità della documentazione, si riportano i dati relativi ai **solli laureati che si sono iscritti al corso di laurea in anni recenti**, cioè a partire dal 2019: 25 di cui 24 intervistati.

Hanno frequentato regolarmente



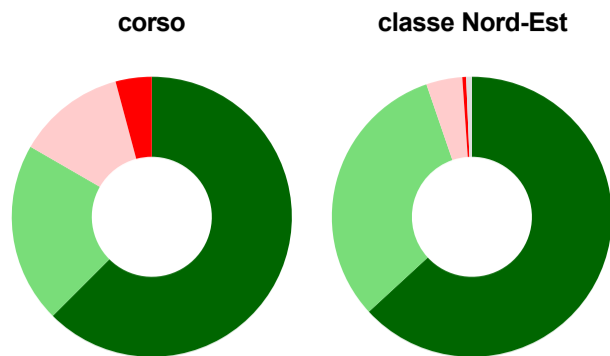
	corso	classe Nord-Est
più del 75% degli insegnamenti previsti	83,3%	76,5%
tra il 50% e il 75%	4,2%	13,8%
tra il 25% e il 50%	-	4,2%
meno del 25%	12,5%	5,0%
non rispondono	-	0,4%
Totale	100%	100%

Hanno ritenuto il carico di studio degli insegnamenti adeguato alla durata del corso di studio



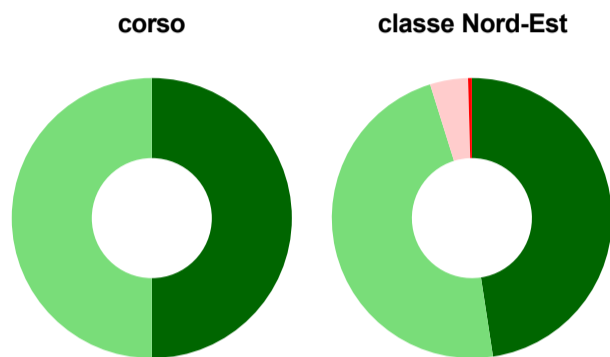
	corso	classe Nord-Est
decisamente sì	62,5%	58,6%
più sì che no	37,5%	36,4%
più no che sì	-	4,6%
decisamente no	-	0,4%
non rispondono	-	-
Totale	100%	100%

Hanno ritenuto l'organizzazione degli esami (appelli, orari, informazioni, prenotazioni, ...) soddisfacente



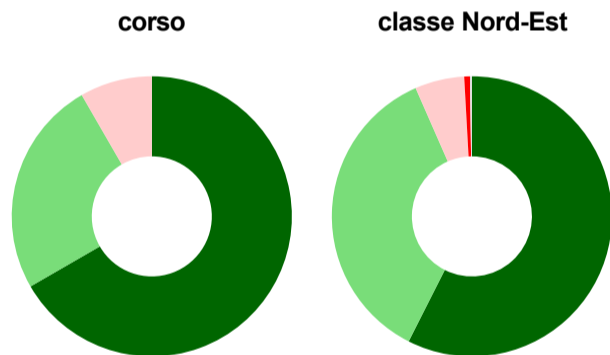
	corso	classe Nord-Est
sempre o quasi sempre	62,5%	63,2%
per più della metà degli esami	20,8%	31,6%
per meno della metà degli esami	12,5%	4,2%
mai o quasi mai	4,2%	0,4%
non rispondono	-	0,7%
Totale	100%	100%

Sono soddisfatti dei rapporti con i docenti in generale



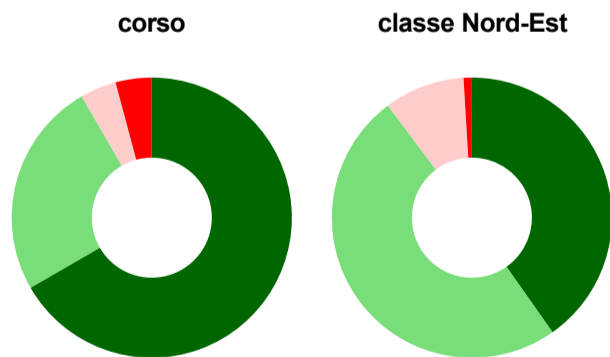
	corso	classe Nord-Est
decisamente sì	50,0%	47,6%
più sì che no	50,0%	47,6%
più no che sì	-	4,4%
decisamente no	-	0,4%
non rispondono	-	-
Totale	100%	100%

Sono complessivamente soddisfatti del corso di laurea



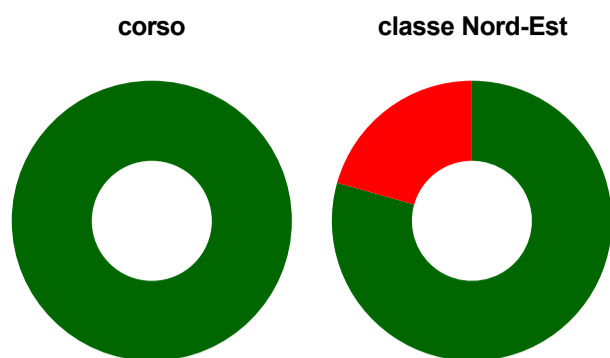
	corso	classe Nord-Est
decisamente sì	66,7%	57,5%
più sì che no	25,0%	36,0%
più no che sì	8,3%	5,7%
decisamente no	-	0,7%
non rispondono	-	0,2%
Totale	100%	100%

Valutazione delle aule



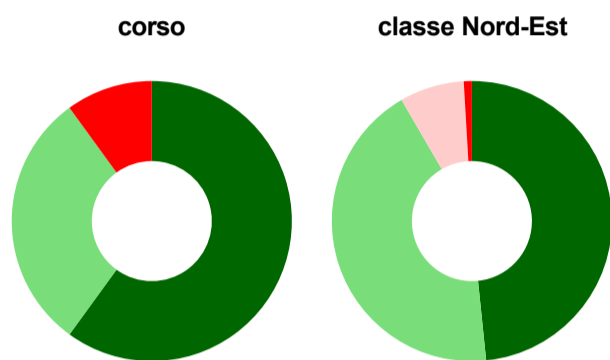
	corso	classe Nord-Est
Hanno utilizzato le aule:	100,0%	92,1%
Valutazione (per 100 fruitori):		
sempre o quasi sempre adeguate	66,7%	40,2%
spesso adeguate	25,0%	49,5%
raramente adeguate	4,2%	9,3%
mai adeguate	4,2%	1,0%
Totale	100%	100%

Valutazione delle postazioni informatiche



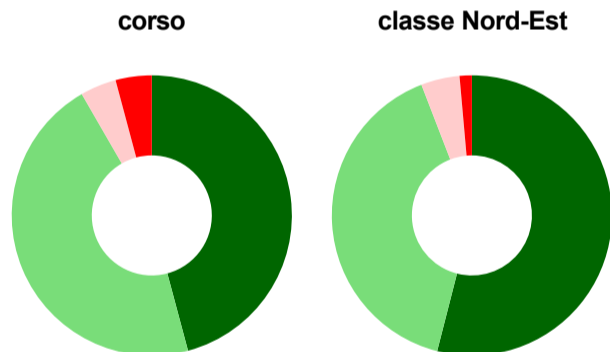
	corso	classe Nord-Est
Hanno utilizzato le postazioni informatiche:	41,7%	48,9%
Valutazione (per 100 fruitori):		
in numero adeguato	100,0%	79,4%
in numero inadeguato	-	20,6%
Totale	100%	100%

Valutazione delle attrezzature per le altre attività didattiche (laboratori, attività pratiche, ...)



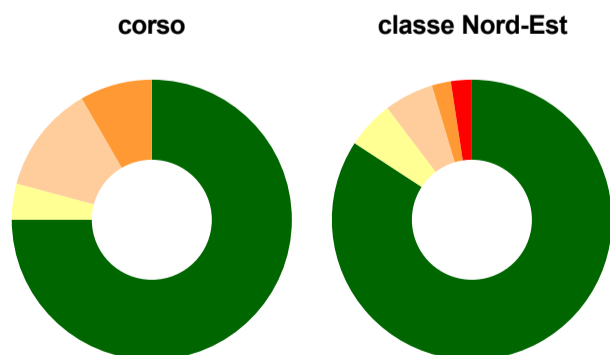
	corso	classe Nord-Est
Hanno utilizzato le attrezzature per le altre attività didattiche (laboratori, attività pratiche, ...):	41,7%	47,1%
Valutazione (per 100 fruitori):		
sempre o quasi sempre adeguate	60,0%	48,4%
spesso adeguate	30,0%	43,3%
raramente adeguate	-	7,4%
mai adeguate	10,0%	0,9%
Totale	100%	100%

Valutazione dei servizi di biblioteca (prestito/consultazione, orari di apertura, ...)



	corso	classe Nord-Est
Hanno utilizzato i servizi di biblioteca (prestito/consultazione, orari di apertura, ...):	100,0%	93,4%
Valutazione (per 100 fruitori):		
decisamente positiva	45,8%	54,0%
abbastanza positiva	45,8%	40,1%
abbastanza negativa	4,2%	4,5%
decisamente negativa	4,2%	1,4%
Totale	100%	100%

Si iscriverebbero di nuovo all'università?



	corso	classe Nord-Est
sì, allo stesso corso dell'Ateneo	75,0%	84,2%
sì, ma ad un altro corso dell'Ateneo	4,2%	5,5%
sì, allo stesso corso, ma in un altro Ateneo	12,5%	5,7%
sì, ma ad un altro corso e in un altro Ateneo	8,3%	2,2%
non si iscriverebbero più all'università	-	2,4%
non rispondono	-	-
Totale	100%	100%

Condizione occupazionale

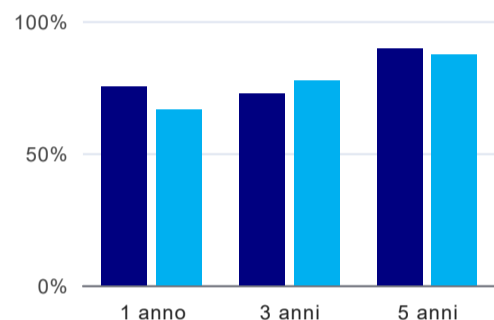
Anno di indagine: **2022**
dati aggiornati ad aprile 2023

Ateneo: **Università degli Studi di TRENTO - laurea magistrale biennale**
Classe: **filologia moderna (LM-14)**
Corso: **filologia e critica letteraria (LM-14)**
Ripartizione territoriale sede del corso: **Nord-Est**

(valori assoluti)	Laureati	Intervistati	Collettivo esaminato ^(b)	
Laureati del 2021 a 1 anno:	30	22	12	scheda di dettaglio
Laureati del 2019 a 3 anni:	40	16	11	scheda di dettaglio
Laureati del 2017 a 5 anni:	49	31	19	scheda di dettaglio

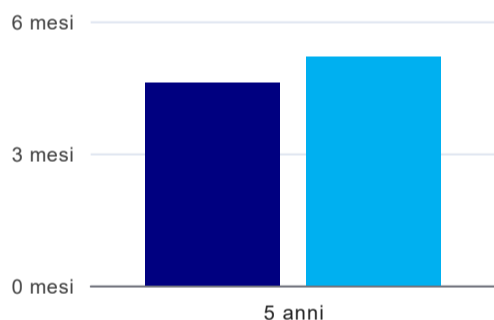
(b) Per una migliore confrontabilità della documentazione, si riportano i dati relativi ai **solli laureati che non lavoravano al momento della laurea**.

Tasso di occupazione



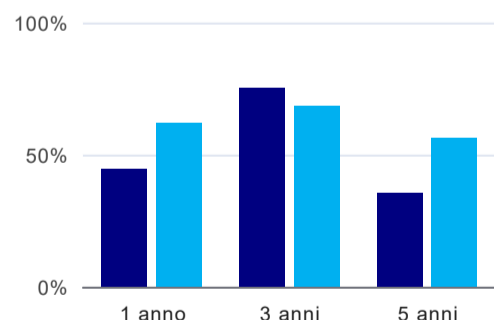
	1 anno	3 anni	5 anni
corso	75,0%	72,7%	89,5%
classe Nord-Est	66,4%	77,4%	87,4%

Tempi di ingresso nel mercato del lavoro, dall'inizio della ricerca al reperimento del primo lavoro (medie, in mesi)⁽¹⁾



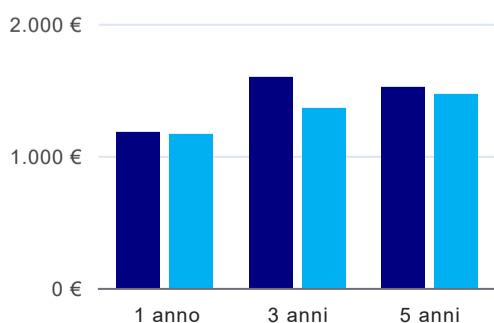
	1 anno	3 anni	5 anni
corso			4,6 mesi
classe Nord-Est			5,2 mesi

Occupati che, nel lavoro, utilizzano in misura elevata le competenze acquisite con la laurea⁽¹⁾



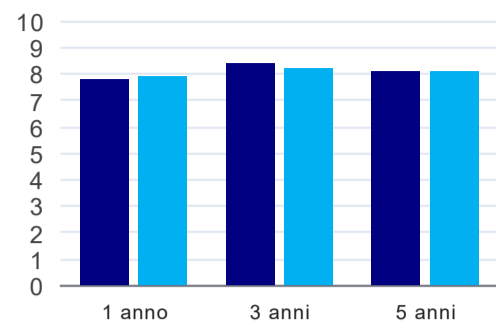
	1 anno	3 anni	5 anni
corso	44,4%	75,0%	35,3%
classe Nord-Est	61,8%	68,3%	56,4%

Retribuzione mensile netta (medie, in euro)⁽¹⁾



	1 anno	3 anni	5 anni
corso	1.181€	1.594€	1.516€
classe Nord-Est	1.160€	1.360€	1.467€

Soddisfazione per il lavoro svolto (medie, scala 1-10)⁽¹⁾



	1 anno	3 anni	5 anni
corso	7,8	8,4	8,1
classe Nord-Est	7,9	8,2	8,1

⁽¹⁾ A partire dall'indagine 2022 l'indicatore è calcolato su tutti coloro che dichiarano di svolgere un'attività, anche di formazione, purché retribuita. Per le indagini precedenti, invece, è calcolato sui soli laureati che dichiarano di svolgere un'attività lavorativa retribuita, purché non si tratti di un'attività di formazione post-laurea. È pertanto necessario prestare molta cautela nel confronto dei risultati ottenuti in anni di rilevazione differenti.